

اسمنت اليمامة Yamama Cement

تقرير مجلس الإدارة عن السنة المالية

المنتهية في 2010/12/31 م

إلى

الجمعية العامة العادية الخامسة والأربعون

الرياض في 1432/03/24هـ — الموافق 2011/02/27 م

تقرير مجلس الإدارة

إلى الجمعية العامة العادية الخامسة والأربعون لمساهمي الشركة

المقرر عقدها في الرياض

في 1432/03/24 هـ الموافق 2011/02/27 م

السادة المساهمين الكرام ،

يسر مجلس إدارة الشركة أن يقدم لكم تقريره السنوي عن أداء الشركة ونتائج أعمالها للعام المالي 2010 م ، حيث استطاعت الشركة أن تواصل نتائجها المتميزة من حيث عمليات الإنتاج والتسويق ، مما انعكس على صافي الأرباح رغم التحديات الكثيرة التي واجهت صناعة الأسمنت خلال العام ، والتي كان من أهمها دخول طاقات جديدة للسوق وازدياد حدة المنافسة في هذه الصناعة واستمرار حضر تصدير الاسمنت .

وفيما يلي يسر المجلس أن يقدم لكم تقريره السنوي عن أداء ونتائج أعمال الشركة للعام المالي 2010 م.

تقرير مجلس الإدارة

أولاً: نشاط الشركة

تقوم الشركة بإنتاج عدة أنواع من الأسمنت (العادي، المقاوم للأملاح، أسمنت التشطيبات، والأسمنت المعدل) عن طريق مصنعها الكائن في مدينة الرياض، وتقوم بالاتجار فيه وتسويقه داخل المملكة. وتبلغ الطاقة الإنتاجية السنوية للأفران حالياً (6) مليون طن كلنكر بما يعادل (6,3) مليون طن أسمنت سنوياً.

ثانياً: نتائج أعمال الشركة

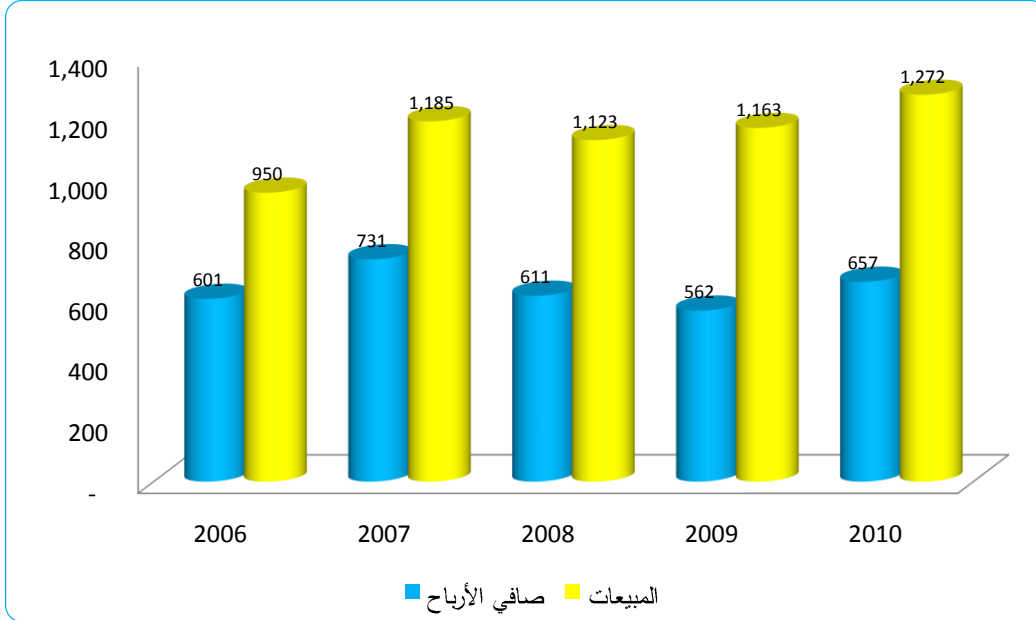
١. مبيعات وأرباح الشركة:

بلغت الكمية المباعة من الأسمنت خلال عام 2010 م (5,471) مليون طن مقابل (5,192) مليون طن للعام 2009 م بزيادة قدرها (5%) وتجدر الإشارة إلى أن استهلاك المملكة من الأسمنت عام 2010 م بلغ (41,240) مليون طن أسمنت مقابل (36,713) مليون طن للعام 2009 م بزيادة قدرها (12%).

وقد بلغ إجمالي الربح خلال عام 2010 م (712) مليون ريال مقابل (616) مليون ريال في عام 2009 م بزيادة قدرها (16%) ، كما بلغت الأرباح الصافية في عام 2010 م مبلغ (656,9) مليون ريال مقابل (561,7) مليون ريال في عام 2009 م ، بزيادة قدرها (17%) ، وتعزى أسباب هذه الزيادة إلى ارتفاع مبيعات الشركة وانخفاض تكلفة الطن نتيجة زيادة الكفاءة التشغيلية.

ويوضح الرسم البياني التالي قيمة المبيعات وصافي الأرباح خلال خمس سنوات من عام 2006 م إلى عام 2010 م:

المبيعات وصافي الأرباح من 2006 م إلى 2010 م (بملايين الريالات)



إسمنت اليمامة
Yamama Cement

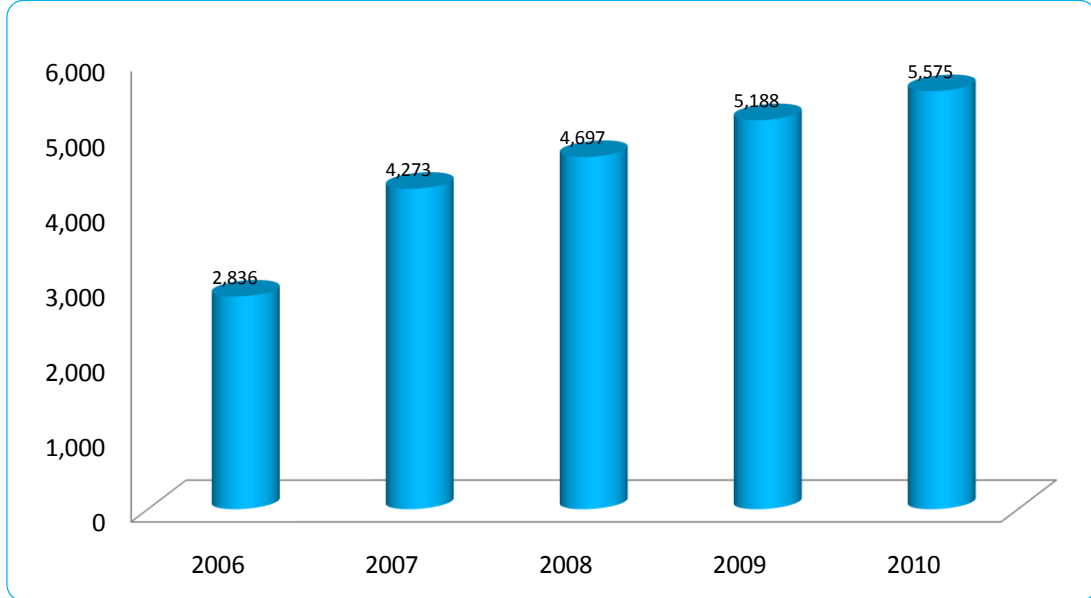
٢. الإنتاج:

بلغ إنتاج المصنع من الكلنكر (5,575) مليون طن خلال عام 2010 م مقابل (5,188) مليون طن خلال عام 2009 م بزيادة قدرها (7%) ، هذا وقد عملت جميع الأفران بالمصنع على مدار العام، ماعدا بعض التوقفات لأسباب تنفيذ برامج الصيانة الرئيسية والضرورية .

وقد بلغ إنتاج الأسمنت في عام 2010 م (5,521) مليون طن مقابل (5,173) مليون طن عام 2009 م بزيادة قدرها (7%).

ويوضح الرسم البياني التالي تطور إنتاج الشركة من الكلنكر خلال خمس سنوات من عام 2006 م إلى عام 2010 م:

إنتاج الكلينكر من 2006 م إلى 2010 م (بالآلاف طن)



إسمنت اليمامة
Yamama Cement

٣. التوزيع الجغرافي لإيرادات الشركة:

جميع مبيعات الشركة تمت داخل المملكة العربية السعودية، ولم تقم الشركة بتصدير أي جزء من مبيعاتها خارج المملكة تنفيذاً لقرار حظر التصدير الصادر في يونيو 2008 م.

(الكمية بآلاف الأطنان)

البيان	بيان بكميات المبيعات في 2010 م	بيان بكميات المبيعات في 2009 م
المبيعات المحلية	5,471	5,192
المبيعات الخارجية	—	—
المجموع	5,471	5,192

ثالثاً: مشاريع تحسين الأداء والقرارات الإستراتيجية

قامت الشركة بتطوير وتطبيق سياسات متنوعة لترشيد التكاليف ومصاريف التشغيل، بالإضافة إلى بعض الاستثمارات الإستراتيجية :

١. البدء في مشروع تطوير النظم " YES "

إيماناً من الشركة بأهمية التطوير المستمر لأنظمة المعلومات ومسايرة ركب التطور السريع لهذا القطاع قامت الشركة بالتعاقد مع مكتب استشاري متخصص في هذا المجال بالبدء في الدراسة و الإشراف على تنفيذ نظام معلوماتي متكامل يخدم أهداف الشركة في تنظيم وتسهيل وتسريع تداول المعلومات بين إدارات الشركة المختلفة بما يؤدي في النهاية إلى تخفيض الوقت والتكاليف.

٢. الإستثمار في الشركة اليمنية السعودية

تطبيقاً لسياسة الشركة الرامية إلى تحقيق أعلى نسبة على العائد على الإستثمار فقد قامت الشركة خلال الربع الأول من العام 2010 م بشراء نسبة 20% من رأس مال الشركة اليمنية السعودية البالغ 100 مليون دولار (375 مليون ريال سعودي) وبذلك تكون حصة الشركة 75 مليون ريال سعودي تم تمويلها من التدفقات النقدية المتولدة من نشاط أعمال الشركة ، وتمتلك الشركة اليمنية السعودية مصنع أسمنت باتيس ، ويقع المصنع في محافظة أبين بالقرب من مدينة عدن وتبلغ الطاقة التصميمية للمصنع 1.4 مليون طن أسمنت سنوياً ، مع الإحاطة بأن المصنع في بداية التشغيل التجريبي ويتوقع التشغيل التجاري أواخر عام 2011 م .

رابعاً : التعامل مع الأطراف ذات العلاقة

تقوم الشركة خلال العام بالتعامل مع الأطراف ذات العلاقة في نطاق العمل الاعتيادي للشركة ويتم تحديد قيمة تلك المعاملات بالقيمة العادلة والجدول التالي يبين هذه التعاملات .

صاحب العلاقة	طبيعة العلاقة	نوع المعاملات	قيمة معاملات 2010م	الرصيد في 2010/12/31م
1-شركة منتجات صناعة الأسمنت "جدة"	تمتلك الشركة 33.33% من رأس مال الشركة	شراء أكياس الورق الخاصة بالتعبئة	26,005,190	(6,452,769)

الرصيد في 2010/12/31م	قيمة معاملات 2010م	نوع المعاملات	طبيعة العلاقة	صاحب العلاقة
426,042	8,625,183	تأمين	تمتلك الشركة 5% من رأس مالها	شركة الدرع العربي للتأمين التعاوني

كما في الفقرة ثالثاً (البند الثاني) أعلاه فقد تم شراء حصة 20% في الشركة اليمنية السعودية للأسمت بالقيمة الاسمية، تم شراؤها من مجموعة من المستثمرين السعوديين واليمنيين ، منها 4% تمثل حصة أحد أعضاء مجلس الإدارة.

خامساً: إستثمارات الشركة

تستثمر شركة أسمنت اليمامة السعودية فائض إيراداتها في شراء حصص في بعض الشركات، والجدول التالي يبين قيمة هذه الإستثمارات كما هي في 2010/12/31 م .

قيمة الإستثمار في 2010/12/31م بالآلف ريال	حصة اليمامة (%)	اسم الشركة
20,586	33.33%	١) شركة منتجات صناعة الأسمت "جدة"
112,500	5.625%	٢) شركة التصنيع وخدمات الطاقة - شركة مساهمة مقفلة
10,701	0.3215%	٣) شركة الكيان للبتر وكيموايات - شركة مساهمة مقفلة
80,885	1.167%	٤) شركة الصحراء للبتر وكيموايات - شركة مساهمة عامه
19,950	5%	٥) شركة الدرع العربي للتأمين التعاوني - شركة مساهمة عامه
60,000	5%	٦) شركة أسمنت حائل - شركة مساهمة مقفلة
75,295	20%	٧) الشركة اليمنية السعودية للأسمت
14,190	6.67%	٨) الشركة الكويتية السودانية القابضة* - تحت التأسيس
394,107		إجمالي الإستثمارات

• تم سداد 50% فقط من حصة اليمامة .

سادساً: القروض

(القيمة بالآلاف الريالات)

المتبقي للسداد 2010م	المستلم خلال العام 2010م	المسدد خلال العام 2010م	أصل القرض الممنوح	نوع القرض
267,271	—	74,548	459,796	قرض صندوق التنمية الصناعي
—	—	80,000	400,000	قروض مرابحة إسلامية - سامبا

سابعاً: المدفوعات النظامية للجهات الحكومية

(القيمة بالآلاف الريالات)

2009م	2010م	البيان
2,071	4,932	الرسوم الجمركية
18,132	21,542	الزكاة
8,898	10,130	اشتراكات التأمينات الاجتماعية
1,333	1,886	رسوم تأشيرات
30,322	36,032	رسوم استغلال محاجر
2,601	2,503	إيجارات سكة الحديد
63,357	77,025	المجموع

ثامناً: المسؤولية الاجتماعية وخدمة المجتمع

(أ) التبرعات والمساهمات الاجتماعية:

إيماناً من الشركة بأهمية المساهمة في الأعمال الخيرية والاجتماعية فقد قدمت تبرعات نقدية وعينية لعدد من الجمعيات الخيرية المعروفة والجمعيات الوطنية غير الربحية مثل:

- دعم جمعية الإعاقة الحركية للكبار.
- دعم جمعية الأطفال المعوقين.
- دعم جامعة الأميرة نورة بنت عبد الرحمن - أسبوع المهنة.
- تقديم دعم لاحتفالات عيد الفطر المبارك للعام 1431 هـ .
- دعم المؤسسة الخيرية لرعاية الأيتام.
- تقديم بعض المنح الدراسية لبعض الجهات التعليمية.
- دعم الهيئة السعودية للمحاسبين القانونيين.
- رعاية حفل تخرج طلبة كلية الهندسة الميكانيكية - جامعة الملك سعود.

(ب) السلامة والصحة والبيئة:

وفي مجال جهود المحافظة على البيئة، تلتزم الشركة بتطبيق كافة المقاييس والمعايير السعودية والعالمية للحفاظ على سلامة البيئة تحت إشراف ومتابعة مصلحة الأرصاد وحماية البيئة في المملكة، وتراعي كافة المتطلبات ضمن المبادئ الأساسية التي تتبناها في سياستها التشغيلية في مصانعها، وتحرص على انتظام وسلامة أعمال الفلاتر في كل مرافق المصنع بكفاءة تامة تفوق كثيراً المتطلبات المحددة من قبل مصلحة الأرصاد وحماية البيئة في المملكة ، ولقد حصلت الشركة على الشهادات التالية من شركة الفحص العالمية - السويسرية SGS: -

✓ شهادة مطابقة نظام الإدارة البيئية ISO14001 (وتعتبر الشركة من الشركات الأوائل التي حصلت على هذه الشهادة في المملكة).

✓ شهادة إدارة السلامة والصحة المهنية OHSAS18001 (وتعتبر الشركة هي أول شركة سعودية تحصل على هذه الشهادة في قطاع الأسمنت).

هذا وقد قامت شركة أسمنت اليمامة برعاية الملتقى الأول للسلامة لجميع شركات الأسمنت العاملة بالمملكة لتعزيز التواصل بين هذه الشركات ووضع معايير للسلامة متفق عليها تكون مرجع للجميع في هذا الخصوص.

تاسعاً: الموارد البشرية

تعطي الشركة أهمية خاصة لمواردها البشرية، ولذلك تقوم الإدارة بتشجيع الموظفين على المشاركة الإيجابية في تطوير الشركة وخلق بيئة عمل ملائمة تمكنهم من العمل كفريق واحد، مع الاستمرار في تعزيز مهاراتهم ومؤهلاتهم لتحسين مستوى أدائهم.

وقد بلغت نسبة السعودة في 31 ديسمبر 2010 م حوالي (57%) من العدد الإجمالي للقوى العاملة في الشركة، وهي من أعلى نسب السعودة في مجال صناعة الأسمنت.

عاشراً: المخاطر

تولي الشركة اهتماماً بالمخاطر المحتملة من جراء المنافسة المتوقعة محلياً نتيجة دخول شركات جديدة بالمنطقة الوسطى والتوسعات للطاقة الإنتاجية في الشركات الأخرى مما سيحدث فائضاً في المعروض المحلي خاصة مع منع التصدير للخارج وزيادة كميات المخزون وتقوم الشركة بمراجعة دورية لهذه المخاطر ووضع الإجراءات المناسبة للتغلب عليها.

حادي عشر: حوكمة الشركة

(أ) الوضع الحالي لحوكمة الشركة

أتمت الشركة لائحتها الداخلية للحوكمة والتي سبق أن أقرها مجلس الإدارة، وهي تتفق مع لائحة حوكمة الشركات الصادرة عن هيئة السوق المالية في جميع بنودها ماعدا التصويت التراكمي الذي سيتم تطبيقه بعد التنسيق مع الجهات الحكومية المختصة.

(ب) لجان مجلس الإدارة:

١. لجنة المراجعة:

تشرف لجنة المراجعة على إدارة المخاطر والضوابط الداخلية من خلال الاطلاع ومراجعة التقارير الدورية التي يتم رفعها من قبل إدارة المراجعة الداخلية ، وتشمل مسؤوليتها استعراض ومناقشة البيانات المالية السنوية والربع سنوية للشركة.

كما تقوم اللجنة بالتوصية لمجلس الإدارة بتعيين المحاسب القانوني للشركة. هذا وقد بلغ عدد اجتماعات لجنة المراجعة خلال عام 2010 م (4) اجتماعات.

وتتكون لجنة المراجعة من أربعة أعضاء من مجلس الإدارة وهم :

الأستاذ / راشد المبارك المرشد رئيس اللجنة

الأستاذ / جمال بن أحمد العجاني عضو

الأستاذ / مبارك بن جابر المحميد عضو

الأستاذ / سعود بن محمد الدبلان عضو

٢. لجنة الترشيحات والمكافآت:

تتولى لجنة الترشيحات والمكافآت مراجعة هيكل مجلس الإدارة وفعالية وأداء أعضائه، ورفع التوصيات في شأن التغييرات التي يمكن إجراؤها، وتحديد جوانب الضعف والقوة والتأكد من استقلالية وعدم تواجدها تعارض مصالح للعضو، والتوصية لترشيح العضو وفق الاحتياجات المطلوبة ، ومراجعة المكافآت والتعويضات للجان المجلس والعضو المنتدب ورواتب الإدارة العليا ونسب السعوية.

وتتكون لجنة الترشيحات والمكافآت من :

سمو الأمي/ سلطان بن محمد بن سعود الكبير رئيس اللجنة

الدكتور/ خالد بن سليمان الراجحي عضو

الأستاذ/ فهد بن ثنيان الثنيان عضو

الأستاذ/ جهاد بن عبد العزيز الرشيد عضو (المدير العام)

هذا وقد بلغ عدد اجتماعات لجنة الترشيحات والمكافآت خلال عام 2010 م ، (2) إجتماع.

(ج) مجلس الإدارة

يتولى إدارة الشركة مجلس إدارة مكون من أحد عشر عضواً، وقد عقد مجلس الإدارة (5) إجتماعات خلال عام 2010 م. وبلغت المكافآت السنوية المقترحة لمجلس الإدارة (2,4) مليون ريال، بالإضافة إلى المكافأة المقررة لسمو نائب رئيس مجلس الإدارة والعضو المنتدب لقاء الأعمال التي يضطلع بها وقدرها (300,000) ريال سنوياً ومبلغ (300,000) ريال مخصصة لمقابلة مصاريف الأعمال.

كما قرر مجلس إدارة الشركة بتاريخ 2010/05/01 م قبول إستقالة الشيخ / عبدالعزيز بن ابراهيم المهنا وتعيين المهندس / ابراهيم بن عبدالعزيز المهنا بدلاً عنه على أن يكمل المهندس / ابراهيم بن عبد العزيز المهنا المدة الباقية لسلفه ويسر مجلس الإدارة أن يتقدم بالشكر الجزيل للشيخ / عبدالعزيز بن ابراهيم المهنا

على ما بذله من جهود وإسهامات خلال فترة عضويته بالمجلس كما يرحب المجلس بالمهندس / ابراهيم بن عبدالعزيز المهنا متمنياً له التوفيق.

(د) حضور أعضاء مجلس الإدارة إجتماعات المجلس خلال عام 2010 م وبيان عضويتهم في مجلس إدارة شركات مساهمة أخرى:

الشركات المساهمة التي يشارك في عضويتها	التصنيف	عدد الاجتماعات	الاسم
	مستقل	2	الأمير/ تركي بن محمد بن عبد العزيز بن تركي رئيس مجلس الإدارة
شركة المراعي شركة الدرع العربي للتأمين التعاوني	تنفيذي	5	الأمير/ سلطان بن محمد بن سعود الكبير نائب رئيس مجلس الإدارة والعضو المنتدب
	تنفيذي	5	الأمير/ خالد بن محمد بن عبد العزيز بن تركي
	مستقل	2	الشيخ / عبد العزيز بن ابراهيم المهنا*
	مستقل	5	الأستاذ/ راشد المبارك المريشد
	مستقل	4	الدكتور/ خالد بن سليمان الراجحي
	مستقل	5	الأستاذ/ سعود بن محمد الديلان
شركة الجبس الأهلية الشركة الوطنية للتنمية الزراعية (نادك)	مستقل	5	الأستاذ/ فهد بن ثنيان الثنيان
	مستقل	4	الأستاذ/ تركي بن ناصر المطوع
	مستقل	3	المهندس/ ابراهيم بن عبد العزيز المهنا**
	مستقل	5	الأستاذ/ جمال بن أحمد العجاعي ممثل (المؤسسة العامة للتأمينات الاجتماعية)
	مستقل	5	الأستاذ / مبارك بن جابر المحميد ممثل (المؤسسة العامة للتقاعد)

* تم قبول استقالته بتاريخ 2010/05/01 م .

** تم تعيينه بدلاً من الشيخ /عبد العزيز بن ابراهيم المهنا بتاريخ 2010/05/01 م.

(هـ) حقوق أعضاء مجلس الإدارة والإدارة التنفيذية بالشركة:

التغير خلال العام		الأسهم في نهاية العام		الأسهم في بداية العام		الاسم
النسبة	عدد الأسهم	النسبة	عدد الأسهم	النسبة	عدد الأسهم	
-	-	%0,017	23,000	%0,017	23,000	الأمير/ تركي بن محمد بن عبد العزيز بن تركي
-	-	%9,75	13,169,540	%9,75	13,169,540	الأمير/ سلطان بن محمد بن سعود الكبير
-	-	%0,0007	1,000	%0,0007	1,000	الأمير/ خالد بن محمد بن عبد العزيز بن تركي
%0,026	35,000	%0.109	147,000	%0,083	112,000	الأستاذ/ راشد المبارك المريشد
-	-	%0,0044	6,000	%0,0044	6,000	الدكتور/ خالد بن سليمان الراجحي
(%0,001)	(1,500)	%0.038	50,655	%0,039	52,155	الأستاذ / سعود بن محمد الدبلان
-	-	%0,0007	1,000	%0,0007	1,000	الأستاذ / فهد بن ثنيان الثنيان
-	-	%0,0015	2,000	%0,0015	2,000	الأستاذ/ تركي بن ناصر المطوع
%0,0007	1,000	%0,0007	1,000	-	-	المهندس/ ابراهيم بن عبد العزيز المهنا
%0,051	40,561	%7,151	9,653,427	%7,1	9,612,866	المؤسسة العامة للتأمينات الاجتماعية ويمثلها الأستاذ/ جمال بن أحمد العجاني ¹
-	-	%5	6,759,696	%5	6,759,696	المؤسسة العامة للتقاعد ويمثلها الأستاذ/ مبارك بن جابر المحميد ²
%0,004	5,000	%0,004	5,000	-	-	الاستاذ / جهاد بن عبد العزيز الرشيد ³ (مدير عام الشركة)

¹ هذه الأسهم ملك للمؤسسة العامة للتأمينات الاجتماعية، ولا يملك الأستاذ/ جمال العجاني أي أسهم من أسهم الشركة.

² هذه الأسهم ملك للمؤسسة العامة للتقاعد، ولا يملك الأستاذ/ مبارك المحميد أي أسهم من أسهم الشركة.

³ بقية كبار التنفيذيين لا يملكون أسهم في الشركة.

(و) حقوق زوجات والأبناء القصر لأعضاء مجلس الإدارة:

الاسم	صلة القرابة	الأسهم في بداية العام		الأسهم في نهاية العام		التغير خلال العام	
		عدد الأسهم	النسبة	عدد الأسهم	النسبة	عدد الأسهم	النسبة
الأمير/ سلطان بن محمد بن سعود الكبير	زوجة	1,031,515	%0,76	1,031,515	%0,76	-	-

(ز) مكافآت وتعويضات كبار التنفيذيين:

بلغت مكافآت وتعويضات لخمسة من كبار التنفيذيين وهم (المدير العام ، مدير عام المالية وأنظمة المعلومات ، مدير عام الشؤون التجارية ، مدير الموارد البشرية ، مدير المصنع) كالتالي :

- رواتب: مبلغ وقدره (3,744,202) ريال

- مكافآت: مبلغ وقدره (798,000) ريال

ثاني عشر: إقرارات الشركة

تقر إدارة الشركة بالآتي:

١. أنه تم إعداد سجلات الحسابات عن العام المالي 2010 م بالشكل الصحيح.
٢. أن نظام الرقابة الداخلية أعد على أسس سليمة وتتم مراجعته سنوياً للتأكد من مدى فعاليته.
٣. أنه لا يوجد أدنى شك يذكر في قدرتها على مواصلة نشاطها من كافة الوجوه.
٤. لا يوجد أي عقد فيه مصلحة جوهريّة لأحد أعضاء مجلس الإدارة أو الإدارة التنفيذية.

ثالث عشر: نتائج المراجعة السنوية لفعاليات وإجراءات نظام الرقابة الداخلية

تقوم إدارة المراجعة الداخلية برفع تقارير دورية إلى لجنة المراجعة على عمليات المراجعة التشغيلية والإدارية والمالية التي تقوم بها بصفة مستمرة للتحقق من فاعلية نظام الرقابة الداخلية في حماية أصول الشركة وتقييم مخاطر العمل وقياس مدى كفاءة وكفاية الأداء ، ولم تظهر عمليات المراجعة المشار إليها ضعفاً جوهرياً في نظام الضبط الداخلي للشركة ، وإن جُل الملاحظات تصب بشكل رئيسي في مجالات تحسين الأداء و تفعيل الدوائر التشغيلية ورفع كفاءتها وتنسيق علاقات تكاملية بين هذه الأجهزة ، واستكمال توثيق إجراءاتها وذلك بهدف إضفاء مزيد من القوة على نظام الضبط الداخلي في الشركة واستغلال الموارد المتاحة أفضل استغلال ، لذا تم الإسراع بالبدء في مشروع تطوير نظم الأعمال "YES" ، كما يقوم مراقب الحسابات الخارجي بعملية تقويم لهذا النظام ضمن مهمة مراجعته للبيانات المالية الختامية للشركة وتمكينه من الإطلاع على كافة محاضر لجنة المراجعة وتقارير إدارة المراجعة الداخلية للفترة المالية محل الفحص .

رابع عشر: النتائج المالية

نعرض فيما يلي ملخصاً للنتائج المالية عن الفترة من 2006 م إلى 2010 م :

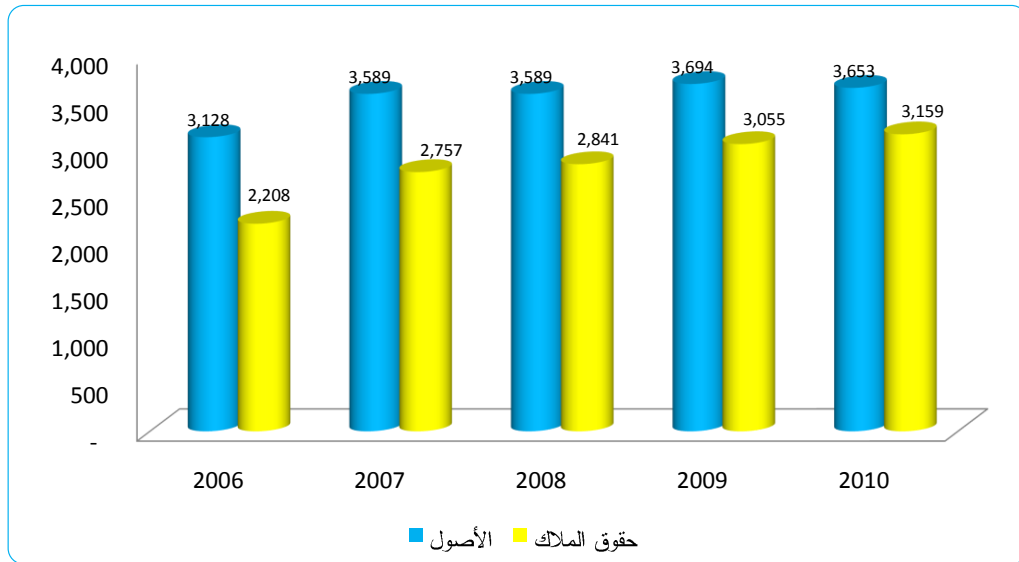
١. قائمة المركز المالي

(القيمة بالآلاف الريالات)

عام 2006م	عام 2007م	عام 2008م	عام 2009م	عام 2010م	بيان
538,771	712,328	891,835	1,077,313	1,101,593	أصول متداولة
2,589,091	2,876,697	2,697,290	2,616,933	2,551,795	أصول غير متداولة
3,127,862	3,589,025	3,589,125	3,694,246	3,653,388	مجموع الأصول
176,208	323,021	275,074	317,692	245,763	خصوم متداولة
701,247	462,247	421,819	267,271	189,892	قروض طويلة الأجل
41,650	46,274	50,838	54,119	59,040	خصوم غير متداولة
919,105	831,542	747,731	639,082	494,695	مجموع الخصوم
					حقوق المساهمين
1,350,000	1,350,000	1,350,000	1,350,000	1,350,000	رأس المال
518,051	518,051	841,194	1,102,283	1,208,457	احتياطيات
33,688	120,984	1,409	60,832	49,831	مكاسب غير محققة من الاستثمارات
307,018	768,448	648,791	542,049	550,405	أرباح مبقاة
2,208,757	2,757,483	2,841,394	3,055,164	3,158,693	مجموع حقوق المساهمين
3,127,862	3,589,025	3,589,125	3,694,246	3,653,388	حقوق المساهمين والمطلوبات

ويوضح الرسم البياني التالي تطور الأصول وحقوق الملكية خلال خمس سنوات من عام 2006 م إلى عام 2010 م:

الأصول وحقوق الملكية من 2006 م إلى 2010 م (بملايين الريالات)



اسمنت اليمامة
Yamama Cement

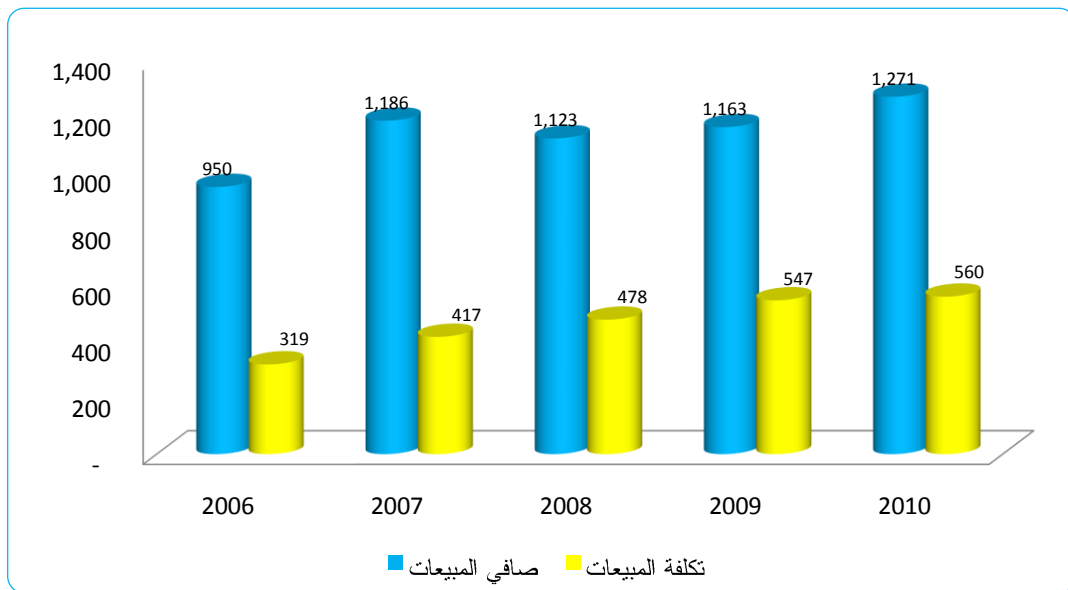
٢. قائمة الدخل

(القيمة بالآلاف الريالات)

عام 2006م	عام 2007م	عام 2008م	عام 2009م	عام 2010م	بيان
950,121	1,185,501	1,122,933	1,163,006	1,271,929	صافي المبيعات
(318,560)	(416,720)	(478,196)	(546,957)	(560,055)	تكلفة المبيعات
631,561	768,781	644,737	616,049	711,874	مجمّل الربح
(36,057)	(40,009)	(57,982)	(55,311)	(51,606)	مجموع المصاريف الإدارية والتسويقية والعامّة.
21,655	22,658	38,130	19,009	21,662	إيرادات أخرى
(16,000)	(20,000)	(14,000)	(18,000)	(25,000)	الزكاة الشرعية
601,159	731,430	610,885	561,747	656,930	صافي دخل السنة
4,45	5,42	4,53	4,16	4,87	ربحية السهم

وبوضح الرسم البياني التالي تطور صافي المبيعات وتكلفة المبيعات خلال خمس سنوات من عام 2006 م إلى عام 2010 م :

صافي المبيعات وتكلفة المبيعات من 2006 م إلى 2010 م (بملايين الريالات)



إسمنت اليمامة
Yamama Cement

خامس عشر: سياسة الشركة في توزيع الأرباح

تعتمد سياسة الشركة في توزيع أرباحها الصافية السنوية على ما ورد بالنظام الأساسي للشركة ومدى توفر السيولة اللازمة للوفاء بسداد الإستثمارات والمشروعات الإستراتيجية للشركة، حيث يتم توزيع الأرباح على النحو التالي :

١. يجنب 10% من صافي الربح لتكوين احتياطي نظامي (يتم وقفه متى بلغ الاحتياطي نصف رأس المال).
٢. يوزع 5% من رأس المال دفعة أولى للمساهمين .
٣. يخصم من الباقي مكافأة أعضاء مجلس الإدارة حسب النظام والتعليمات بشأنها.
٤. يجوز توزيع حصة إضافية من الباقي على المساهمين بناء على توصية مجلس الإدارة.
٥. بناءً على توصية مجلس الإدارة يجوز للجمعية العامة تكوين احتياطي إضافي أو احتياطات أخرى بالقدر المناسب الذي يحفظ للشركة مركزها المالي ويكفل لها توزيع أرباح مناسبة وثابتة على مساهميها.

اقتراح توزيع الأرباح لعام 2010 م

(القيمة بالريال)

صافي الربح بعد خصم مخصص الزكاة الشرعية	656,930,122
يخصم : 10% من صافي الربح احتياطي نظامي	65,693,012
الباقي	591,237,110
يخصم : حصة أولى للمساهمين بواقع 5 % من قيمة رأس المال	67,500,000
الباقي	523,737,110
يخصم : مكافآت أعضاء مجلس الإدارة حسب النظام	2,400,000
الباقي	521,337,110
يضاف : الأرباح المرحلة من العام الماضي بعد التوزيعات	163,474,514
المجموع :	684,811,624
يخصم : حصة إضافية للمساهمين بواقع 35% من قيمة رأس المال	472,500,000
الباقي :	212,311,624
المحول إلى الاحتياطي الإضافي	42,064,864
الرصيد : ويرحل إلى العام القادم	170,246,760

سادس عشر: توصيات مجلس الإدارة للجمعية العمومية

١. الموافقة على ما ورد في تقرير مجلس الإدارة .
٢. المصادقة على القوائم المالية الختامية للشركة عن السنة المنتهية في 2010/12/31 م وتقرير مراجع الحسابات.
٣. إبراء ذمة أعضاء مجلس الإدارة عن أعمالهم خلال عام 2010 م وحتى تاريخ انعقاد الجمعية العامة.
٤. الموافقة على اقتراح مجلس الإدارة بشأن توزيع الأرباح لعام 2010 م بواقع (4) ريال للسهم الواحد. علماً بأنه قد تم توزيع 2 ريال في النصف الأول من عام 2010 م ، وستكون أحقية أرباح النصف الثاني التي تمثل (2) ريال للسهم لمالكي أسهم الشركة المقيدين في سجلات تداول بنهاية يوم انعقاد الجمعية العامة.
٥. الموافقة على اختيار المحاسب القانوني والمرشح من قبل لجنة المراجعة وذلك لمراجعة حسابات الشركة لعام 2011 م والبيانات المالية الربع سنوية وتحديد أتعابه.

ومجلس الإدارة إذ يشكركم على الثقة الغالية التي أوليتموه إياها والتي يقدرها ويعتز بها، يتوجه إلى الله العلي القدير بخالص الدعاء أن يحفظ لهذه البلاد قائد مسيرتها ورمز نهضتها خادم الحرمين الشريفين الملك عبد الله بن عبد العزيز، وولي عهده الأمين صاحب السمو الملكي الأمير سلطان بن عبد العزيز نائب رئيس مجلس الوزراء ووزير الدفاع والطيران والمفتش العام، وصاحب السمو الملكي الأمير نايف بن عبد العزيز النائب الثاني لرئيس مجلس الوزراء ووزير الداخلية، وأن يوفقه وحكومتنا الرشيدة إلى ما فيه خير هذا الوطن والمواطنين. كما ندعوه جل شأنه أن يحفظ هذه البلاد ويجنبها كل مكروه وأن يديم عليها نعمة الأمن والأمان والسلام.

كما يتوجه مجلس الإدارة بالشكر والتقدير إلي جميع العاملين بالشركة على ما بذلوه من عمل جاد وإخلاص في سبيل المحافظة على استمرار ازدهار الشركة وتقديمها .

والله ولي التوفيق ،،،

والسلام عليكم ورحمة الله وبركاته ،،،

مجلس الإدارة